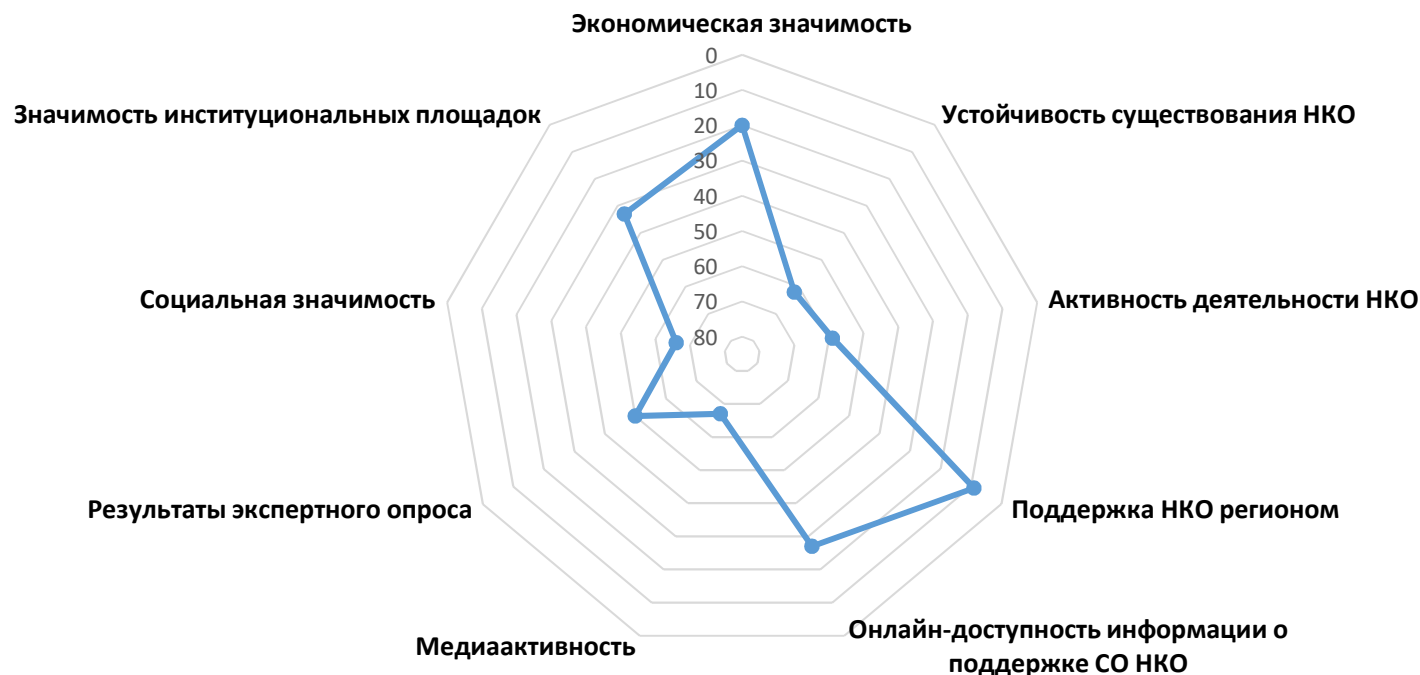


Справка о позициях региона в рейтинге по уровню развития сектора НКО

Приморский край

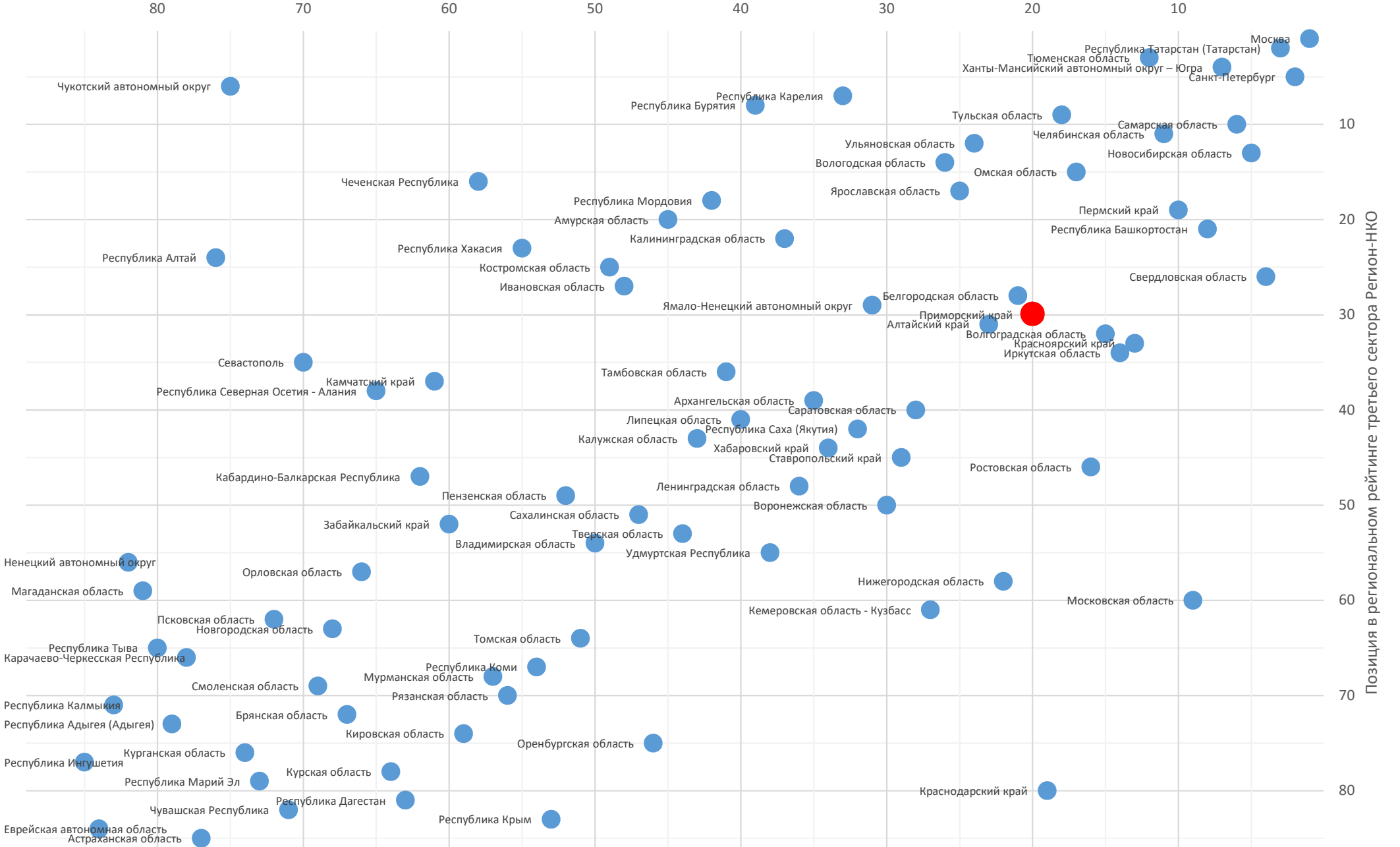
Позиция в итоговом рейтинге	30	7	условная оценка (балл)*
Позиции региона по рейтинговым факторам	позиция среди всех участников рейтинга		
Экономическая значимость	20	8	●●●●●●●●
Устойчивость существования НКО	62	3	●●●
Активность деятельности НКО	59	4	●●●●
Поддержка НКО регионом	9	9	●●●●●●●●●
Онлайн-доступность информации о поддержке СО НКО	27	7	●●●●●●●
Медиаактивность	67	3	●●●
Результаты экспертного опроса	50	5	●●●●●
Социальная значимость	66	3	●●●
Значимость институциональных площадок	33	7	●●●●●●●

Диаграмма рейтинговых факторов

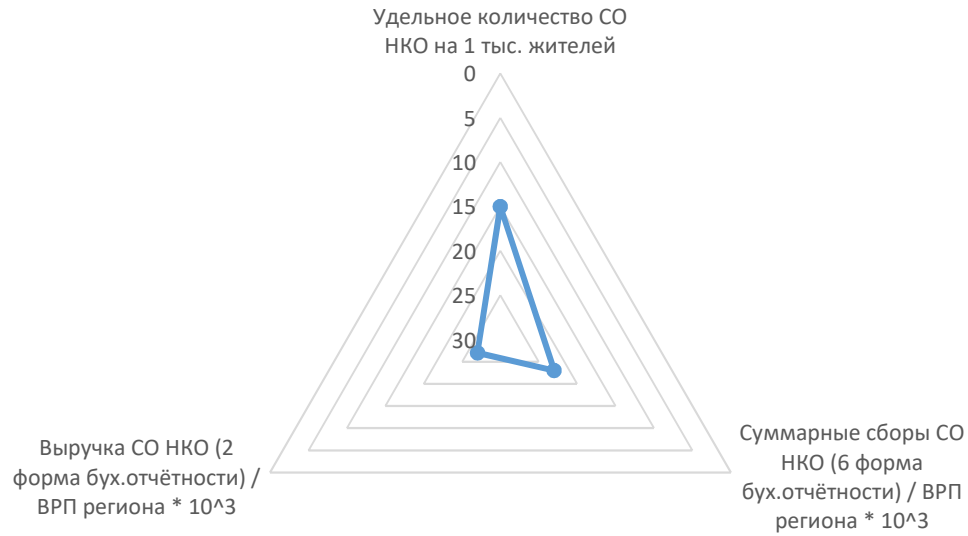


* Здесь и далее условная оценка приведена по 10-балльной шкале, где кол-во баллов отражает номер дециля выборки, к которой относится значение. Например, если регион по выбранному значению занимает с 1-го по 8-е место – это соответствует 1-му децилю и регион получает 10 баллов, с 9-го по 17-е место – 2-му децилю (9 баллов), и т.д. Места с 78-го по 85-е соответствуют 10-му децилю (1 балл). Оценки 8-10 баллов соответствуют "зелёной" зоне (выдающиеся результаты), 4-7 баллов - "желтая зона" (средние), 1-3 балла - "красной" зоне (посредственные). Условная оценка для показателей со значительной долей нулевых значений не приводится.

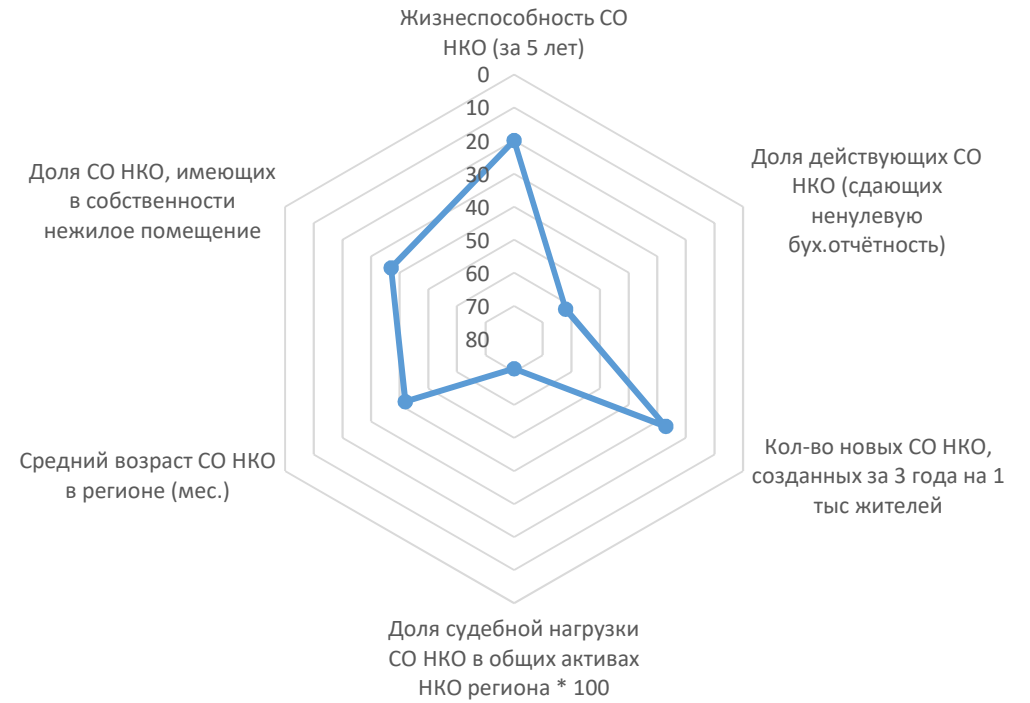
Масштаб третьего сектора экономики



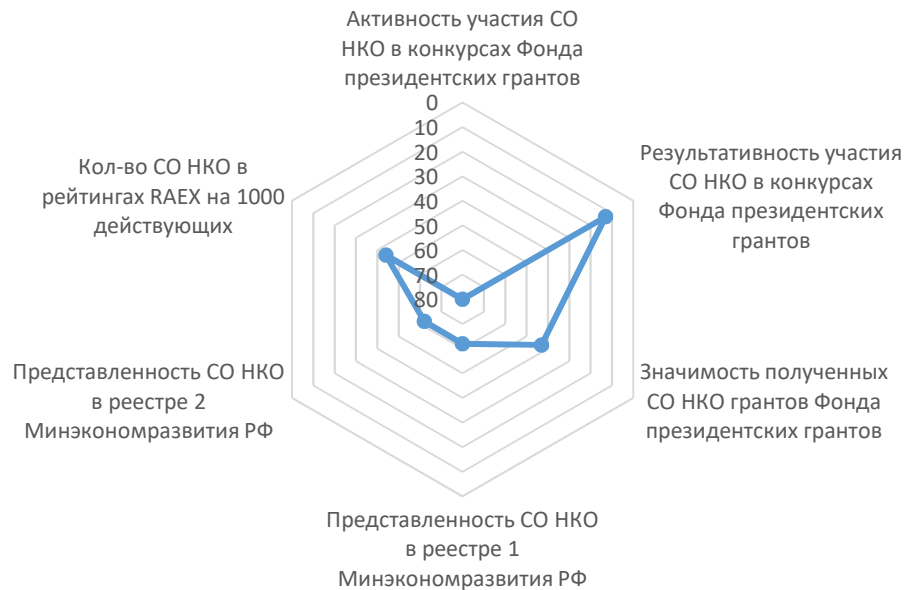
Экономическая значимость



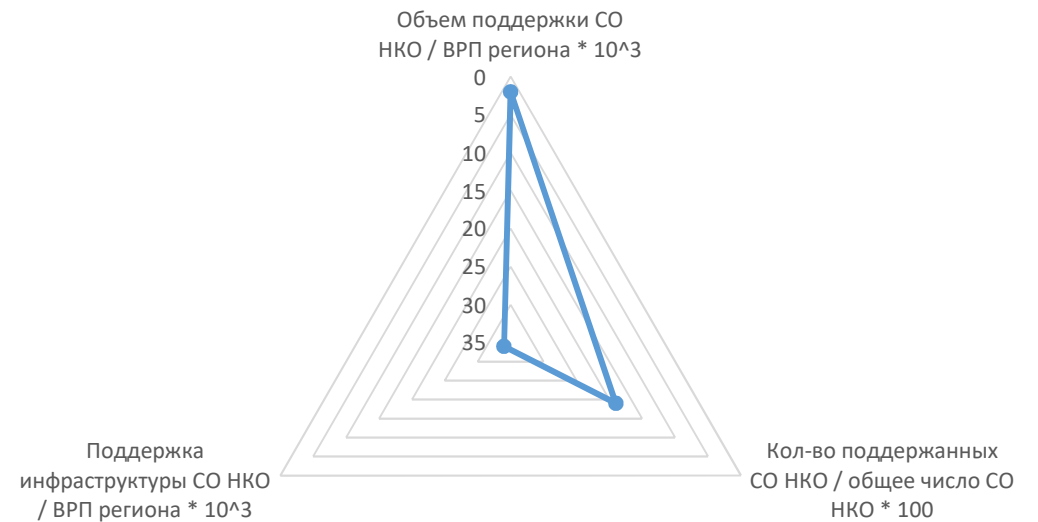
Устойчивость существования НКО



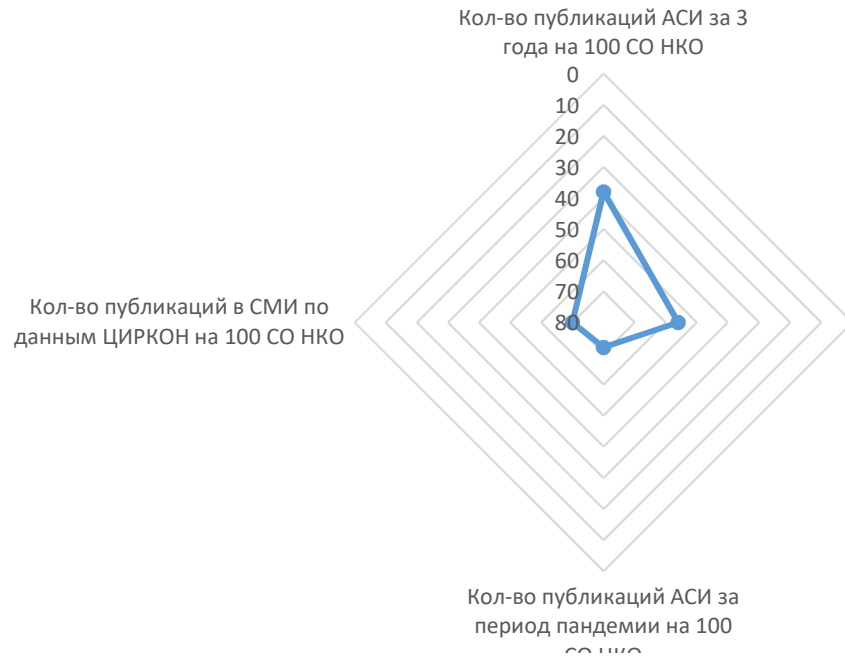
Активность деятельности НКО



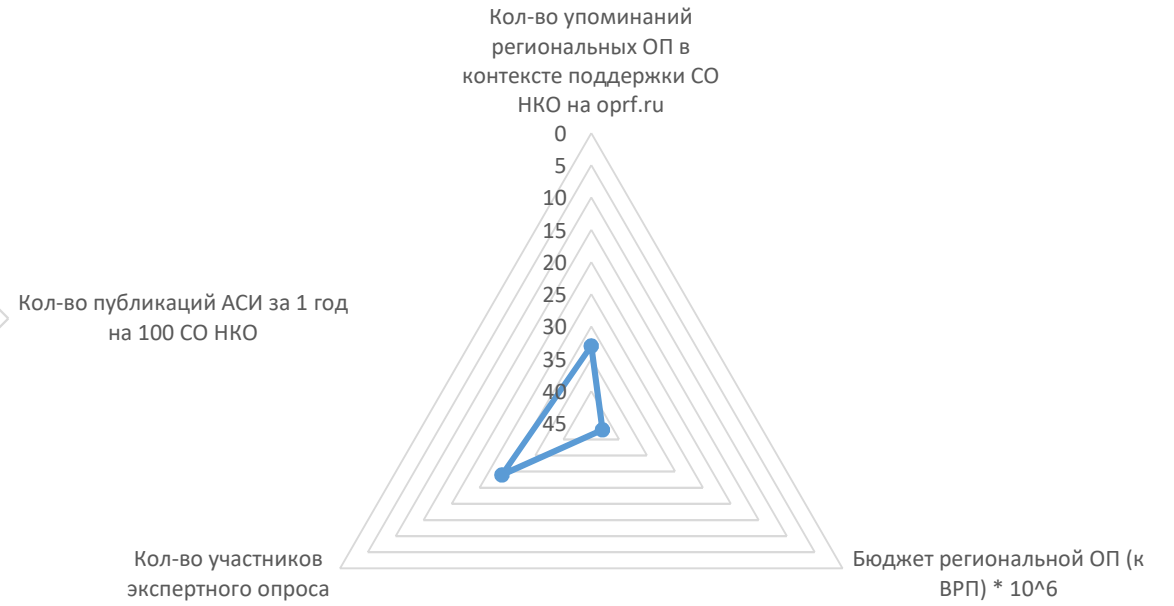
Поддержка НКО регионом



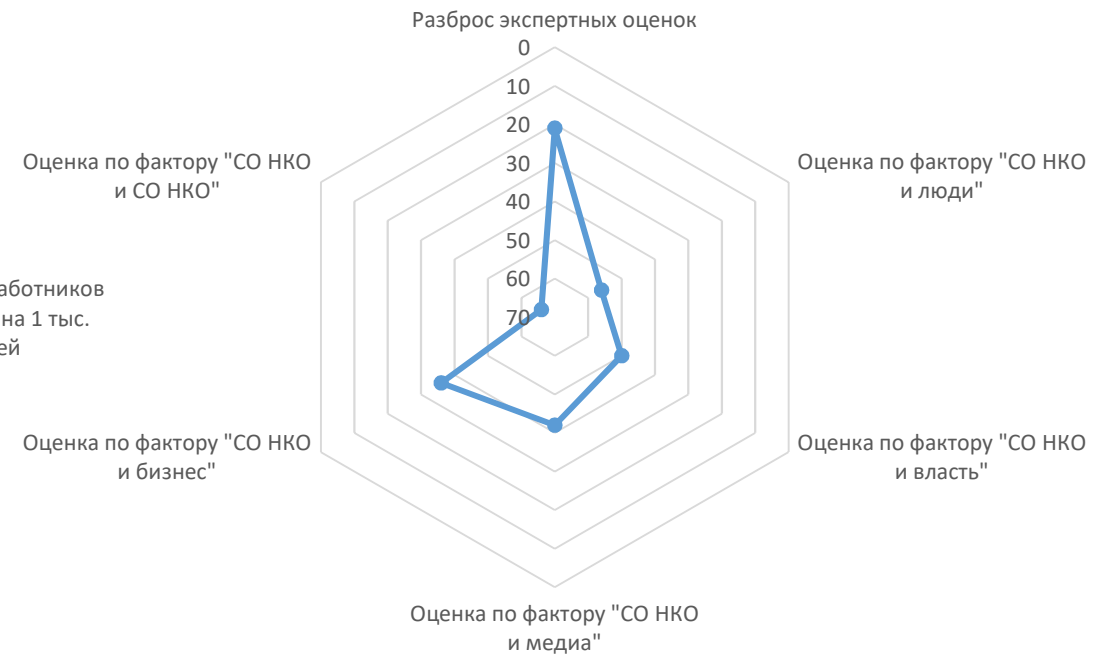
Медиаактивность



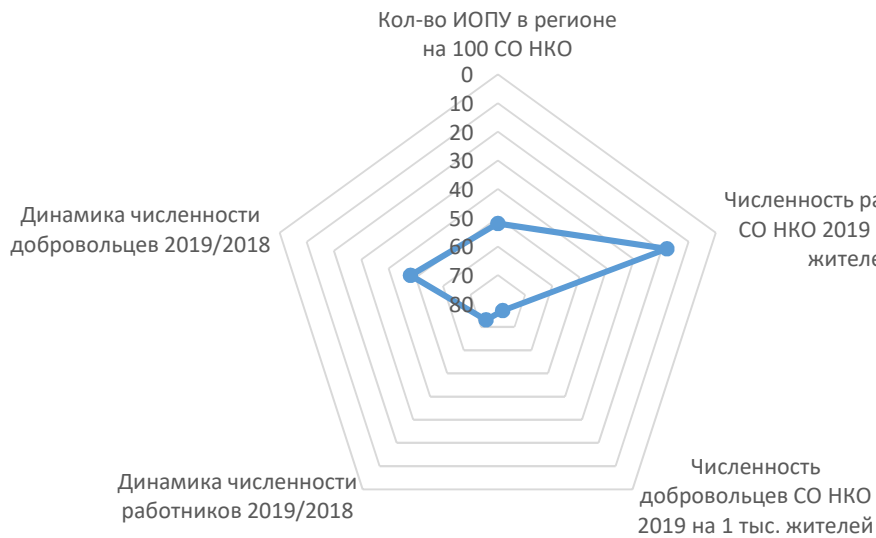
Значимость институциональных площадок



Результаты экспертного опроса



Социальная значимость



Расчёт позиций региона по рейтинговым показателям

Экономическая значимость		значение	позиция	условная оценка (балл)
1	Удельное количество СО НКО на 1 тыс. жителей	1,23	15	9
	<i>Количество зарегистрированных НКО в регионе</i>	2 340	17	9
	<i>Население региона, чел.</i>	1 902 718	26	7
2	Суммарные сборы СО НКО (6 форма бух.отчётности) / ВРП региона * 10^3	4,68	23	8
	<i>Суммарные сборы НКО региона, тыс.руб.</i>	3 906 248	20	8
	<i>ВРП региона, млн руб.</i>	834 023	27	7
3	Выручка СО НКО (2 форма бух.отчётности) / ВРП региона * 10^3	8,19	27	7
	<i>Суммарная выручка НКО региона, тыс.руб.</i>	6 834 551	25	8
	<i>ВРП региона, млн руб.</i>	834 023	27	7
Устойчивость существования НКО		значение	позиция	условная оценка (балл)
4	Жизнеспособность СО НКО (за 5 лет)	0,91	20	8
5	Доля действующих СО НКО (сдающих ненулевую бух.отчётность)	0,43	62	3
	<i>Количество зарегистрированных НКО в регионе</i>	2 340	17	9
	<i>Количество НКО, сдающих ненулевую бухгалтерскую отчётность</i>	1 000	17	9
6	Кол-во новых СО НКО, созданных за 3 года на 1 тыс жителей	1,10	27	7
	<i>Количество НКО, зарегистрированных в регионе за последние 36 мес.</i>	2 091	20	8
	<i>Население региона, чел.</i>	1 902 718	26	7
7	Доля судебной нагрузки СО НКО в общих активах НКО региона * 100	1,42	71	2
	<i>Общая сумма незавершенных исков с участием НКО в качестве ответчика</i>	66 554 141	19	8
	<i>Общая сумма исполнительных производств в отношении НКО</i>	165 095 102	6	10
	<i>Общая сумма активов НКО региона, тыс.руб.</i>	16 274 344	19	8
8	Средний возраст СО НКО в регионе (мес.)	153,28	42	6
9	Доля СО НКО, имеющих в собственности нежилое помещение	0,05	37	6
	<i>Количество СО НКО, имеющих в собственности нежилое помещение</i>	120	15	9
	<i>Количество СО НКО в регионе (согласно отчётам 1-СОНКО)</i>	2 419	17	9

Активность деятельности НКО		значение	позиция	условная оценка (балл)
10	Активность участия СО НКО в конкурсах Фонда президентских грантов	0,22	80	1
	<i>Количество НКО, подавших хотя бы одну заявку на грант с 2017г.</i>	220	37	6
	<i>Количество НКО, сдающих ненулевую бухгалтерскую отчётность</i>	1 000	17	9
11	Результативность участия СО НКО в конкурсах Фонда президентских грантов	0,45	13	9
	<i>Количество НКО, получивших хотя бы один грант с 2017г.</i>	100	34	7
	<i>Количество НКО, подавших хотя бы одну заявку на грант с 2017г.</i>	220	37	6
12	Значимость полученных СО НКО грантов Фонда президентских грантов	0,40	43	5
	<i>Общая сумма грантов, полученных НКО с 2017г., тыс.руб.</i>	335 960	20	8
	<i>ВРП региона, млн руб.</i>	834 023	27	7
13	Представленность СО НКО в реестре 1 Минэкономразвития РФ	0,32	62	3
	<i>Количество НКО, представленных в реестре № 1 Минэкономразвития РФ</i>	318	24	8
	<i>Количество НКО, сдающих ненулевую бухгалтерскую отчётность</i>	1 000	17	9
14	Представленность СО НКО в реестре 2 Минэкономразвития РФ	0,11	62	3
	<i>Количество НКО, представленных в реестре № 1 Минэкономразвития РФ</i>	114	25	8
	<i>Количество НКО, сдающих ненулевую бухгалтерскую отчётность</i>	1 000	17	9
15	Кол-во СО НКО в рейтингах RAEX на 1000 действующих	1,00	44	
	<i>Количество НКО, представленных в рейтингах НКО RAEX</i>	1	28	
	<i>Количество НКО, сдающих ненулевую бухгалтерскую отчётность</i>	1 000	17	9
Поддержка НКО регионом		значение	позиция	условная оценка (балл)
16	Объем поддержки СО НКО / ВРП региона * 10⁴3	1,91	2	10
	<i>Общий объем поддержки СО НКО, предоставленной регионом, тыс.руб.</i>	1 593 776	9	9
	<i>ВРП региона, млн руб.</i>	834 023	27	7
17	Кол-во поддержанных СО НКО / общее число СО НКО * 100	8,97	19	8
	<i>Общее кол-во СО НКО, которым предоставлена региональная поддержка</i>	217	15	9
	<i>Количество СО НКО в регионе (согласно отчётам 1-СОНКО)</i>	2 419	17	9
18	Поддержка инфраструктуры СО НКО / ВРП региона * 10⁴3	0,01	34	
	<i>Общий объем поддержки на инфраструктуру СО НКО, тыс.руб.</i>	4 298	33	
	<i>ВРП региона, млн руб.</i>	834 023	27	7

Онлайн-доступность информации о поддержке СО НКО		значение	позиция	условная оценка (балл)
19	Онлайн-доступность информации о поддержке СО НКО	37	27	7
Медиаактивность		значение	позиция	условная оценка (балл)
20	Кол-во публикаций АСИ за 3 года на 100 СО НКО	7,44	38	6
	<i>Количество публикаций АСИ о СО НКО региона за 3 года</i>	180	27	7
	<i>Количество СО НКО в регионе (согласно отчётам 1-СОНКО)</i>	2 419	17	9
21	Кол-во публикаций АСИ за 1 год на 100 СО НКО	1,03	56	4
	<i>Количество публикаций АСИ о СО НКО региона за 1 год</i>	25	38	6
	<i>Количество СО НКО в регионе (согласно отчётам 1-СОНКО)</i>	2 419	17	9
22	Кол-во публикаций АСИ за период пандемии на 100 СО НКО	0,08	72	2
	<i>Количество публикаций АСИ о СО НКО региона за период пандемии</i>	2	61	3
	<i>Количество СО НКО в регионе (согласно отчётам 1-СОНКО)</i>	2 419	17	9
23	Кол-во публикаций в СМИ по данным ЦИРКОН на 100 СО НКО	0,37	70	2
	<i>Кол-во публикаций о СО НКО за период пандемии по данным Циркон</i>	9	39	6
	<i>Количество СО НКО в регионе (согласно отчётам 1-СОНКО)</i>	2 419	17	9
Результаты экспертного опроса		значение	позиция	условная оценка (балл)
24	Разброс экспертных оценок	0,25	21	8
25	Оценка по фактору "СО НКО и люди"	160,90	56	4
26	Оценка по фактору "СО НКО и власть"	156,54	50	5
27	Оценка по фактору "СО НКО и медиа"	155,81	42	6
28	Оценка по фактору "СО НКО и бизнес"	134,06	36	6
29	Оценка по фактору "СО НКО и СО НКО"	46,26	66	3
Социальная значимость		значение	позиция	условная оценка (балл)
30	Кол-во ИОПУ в регионе на 100 СО НКО	0,25	52	4
	<i>Кол-во исполнителей общественно-полезных услуг</i>	6	33	7
	<i>Количество СО НКО в регионе (согласно отчётам 1-СОНКО)</i>	2 419	17	9
31	Численность работников СО НКО 2019 на 1 тыс. жителей	4,26	18	8
	<i>Число работников СО НКО за 2019г. (по данным отчётов 1-СОНКО)</i>	8 103	19	8
	<i>Население региона, чел.</i>	1 902 718	26	7
32	Численность добровольцев СО НКО 2019 на 1 тыс. жителей	7,07	77	2

Число волонтеров СО НКО за 2019г. (по данным отчетов 1-СОНКО)	13 443	54	4	
Население региона, чел.	1 902 718	26	7	

33	Динамика численности работников 2019/2018	-0,05	73	2	
	Число работников СО НКО за 2019г. (по данным отчетов 1-СОНКО)	8 103	19	8	
	Число работников СО НКО за 2018г. (по данным отчетов 1-СОНКО)	8 560	18	8	

34	Динамика численности добровольцев 2019/2018	-0,01	48	5	
	Число добровольцев СО НКО за 2019г. (по данным отчетов 1-СОНКО)	13 443	54	4	
	Число добровольцев СО НКО за 2018г. (по данным отчетов 1-СОНКО)	13 541	48	5	

Значимость институциональных площадок

	значение	позиция	условная оценка (балл)		
35	Участие ОП в мониторинге (да/нет)	да			
36	Обеспеченность ОП помещением для заседаний (да/нет)	да			
37	Кол-во упоминаний региональных ОП в контексте поддержки СО НКО на orpf.ru	0	33		
38	Бюджет региональной ОП (к ВРП) * 10⁶	7,41	43		
	Объем бюджета региональной Общественной палаты, тыс.руб.	6 182	29	7	
	ВРП региона, млн руб.	834 023	27	7	
39	Кол-во участников экспертного опроса	21	29	7	